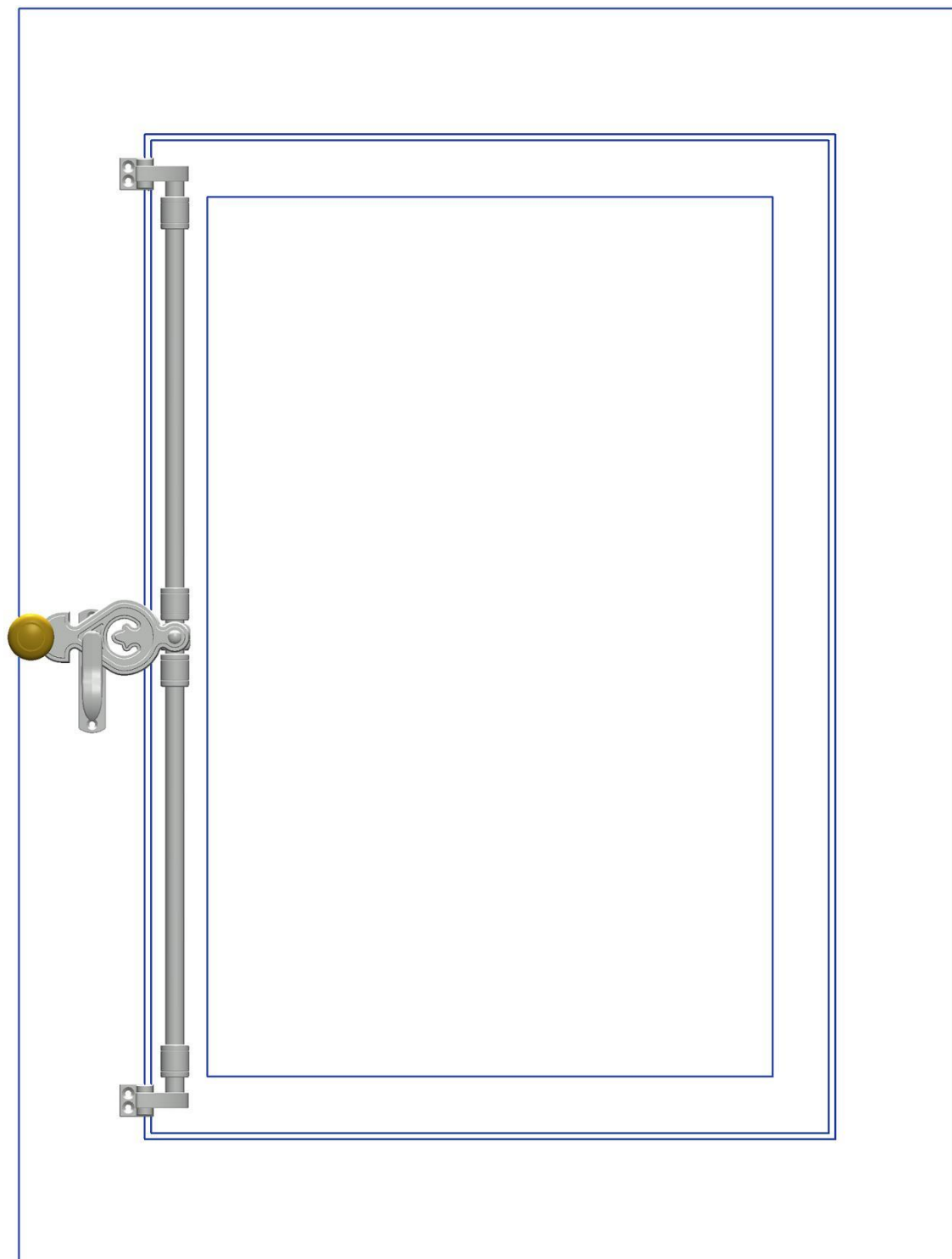


zeitlos | klassisch | individuell

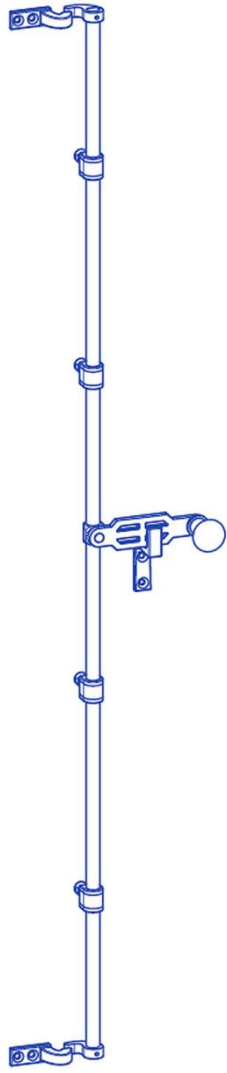
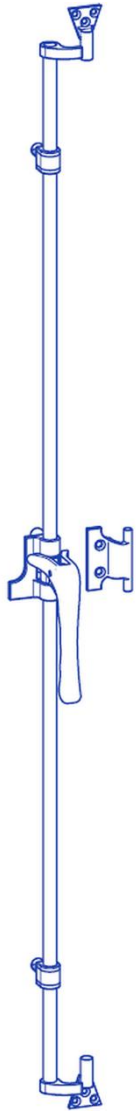
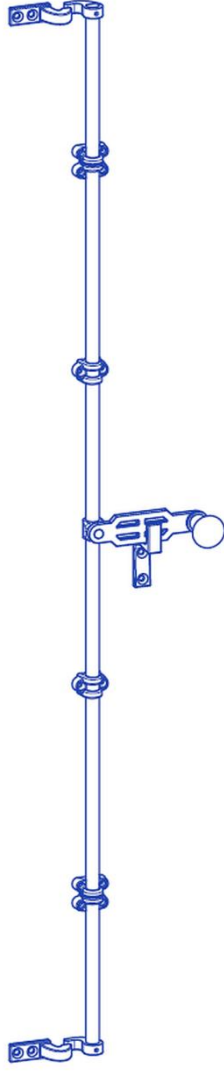



Fensterdrehstangen

dekorative historische Beschläge
für einwärts und auswärts öffnende Fenster


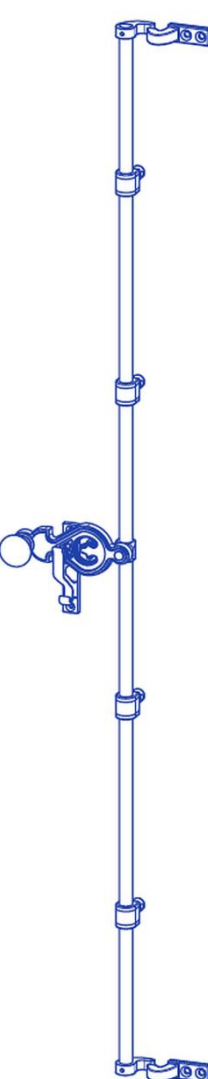


Für jedes Fenster die passende Drehstange

» Die Modelle im Überblick

Osnabrück	Bremen	Hamburg	Schwerin
			
<ul style="list-style-type: none"> » für 1- und 2-flügelige Fenster » links und rechts einwärts oder auswärts öffnend » mit Einbohrkloben » Standardausführung in Stahl, galv. verzinkt mit Knopf Messing, poliert 	<ul style="list-style-type: none"> » für 1- und 2-flügelige Fenster » links und rechts einwärts oder auswärts öffnend » mit Einbohrkloben » Standardausführung in Stahl, galv. verzinkt mit Griff Messing, poliert 	<ul style="list-style-type: none"> » für 1- und 2-flügelige Fenster » links und rechts einwärts oder auswärts öffnend » mit Aufschraubkloben » Standardausführung in Stahl, galv. verzinkt mit Knopf, Messing poliert 	<ul style="list-style-type: none"> » für 1- und 2-flügelige Fenster » links und rechts einwärts oder auswärts öffnend » mit Einbohrkloben » Standardausführung in Stahl, galv. verzinkt mit Knopf Messing, poliert



Qualität
made in Germany

Holstein	Berlin	Mecklenburg	Bremen - B
			
<ul style="list-style-type: none"> » für 1- und 2-flügelige Fenster » links oder rechts auswärts öffnend » mit Aufschraubkloben » Standardausführung in Stahl, galv. verzinkt mit Knopf Messing, poliert 	<ul style="list-style-type: none"> » für 1- und 2-flügelige Fenster » rechts einwärts oder auswärts öffnend » mit Einbohrkloben » Beschlag komplett in Messing, poliert 	<ul style="list-style-type: none"> » für 1- und 2-flügelige Fenster » rechts einwärts oder auswärts öffnend » mit Aufschraubkloben » Beschlag komplett in Stahl, schwarz verzinkt 	<ul style="list-style-type: none"> » für 1- und 2-flügelige Fenster » links und rechts einwärts oder auswärts öffnend » mit Einbohrkloben » Standardausführung in Stahl, galv. verzinkt mit Griff Messing, poliert

» Allgemeine Informationen

Unsere Fensterdrehstangen werden individuell für Sie gefertigt.

Sie sind in folgenden Längen erhältlich:

- » 1000 mm
- » 1300 mm
- » 1500 mm
- » ab 1500 mm gestaffelt alle 100 mm (bis max. 2500 mm)

Andere Oberflächenausführungen sind auf Anfrage möglich.

Sie wollen Ihren Beschlag individuell zusammenstellen?

Kein Problem, sprechen Sie mit uns.


Wir helfen Ihnen gern dabei und unterbreiten Ihnen ein passendes Angebot.

» Ihre Ansprechpartner

für technische Fragen:

Fachberater

Herr Döbel


 +49 (0) 35 33 / 67 160


 fd@gsg-baubeschlaege.de

für den Verkauf:

Vertriebsinnendienst


Frau Lutze

 +49 (0) 35 33 / 67 141

 versand@gsg-baubeschlaege.de

Vertriebsleiter

Herr Sachse

 +49 (0) 35 33 / 67 145

 ks@gsg-baubeschlaege.de